









Přihlašování témat závěrečných prací a zpracování podkladu pro zadání závěrečné práce¹

První fáze - Přihlášení a přidělení tématu závěrečné práce

1. Studenti bakalářského studia si vybírají téma práce ve 4. semestru, studenti navazujícího magisterského studia ve 2. semestru.
2. Témata závěrečných prací vypisují akademičtí pracovníci v podobě rámcového tématu nejpozději do 31. ledna prostřednictvím IS STAG (volba *Moje výuka / Témata VŠKP*).
3. Student je povinen si **přihlásit téma** závěrečné práce v termínu určeném harmonogramem příslušného akademického roku – zpravidla **do konce prvního týdne měsíce března**. Téma je přihlášené, pokud je vyučujícím studentovi přiděleno na základě registrace v IS STAG (viz níže).
4. Téma závěrečné práce může navrhnout prostřednictvím IS STAG i student sám, přičemž součástí návrhu je i uvedení zamýšleného vedoucího práce z řad akademických pracovníků (*Moje studium / Témata VŠKP – Nové téma*).
5. Přidělení tématu studentovi proběhne na základě schválení studentovy registrace vedoucím práce příslušného tématu.
6. Po přidělení studenta k tématu se vytvoří druhý řádek „Studentovi vytvořen podklad VŠKP k doplnění“ dostupný v sekci *Moje studium / Témata VŠKP*.

Název tématu			Typ tématu	
Typ práce	Pracoviště	Vedoucí práce	Stav schvalování	
 Hotelový simulátor bakalářská (Bc.)	KIKM	Tomáš Kozel	Rámcové	Podklad pro VŠKP schválen učitelem
 Hotelový simulátor bakalářská (Bc.)	KIKM	Tomáš Kozel	Doplněné studentem	Studentovi vytvořen podklad VŠKP k doplnění

Legenda	
	Téma čeká na schválení
	Téma je schválené
	Téma je zamítnuté
	Téma je zveřejněné studentům
	Téma je možné upravovat
	Toto téma Vám bylo přiděleno.

¹ Podrobnější popis postupu lze najít v nápovědě k portletu na adrese

https://is-stag.zcu.cz/napoveda/stag-v-portalu/vskp-vyuka_temata-vskp.html.

Druhá fáze - Zpracování podkladu pro zadání závěrečné práce

1. Studenti bakalářského studia zpracují podklad pro zadání práce v 5. semestru, studenti navazujícího magisterského studia ve 3. semestru.
2. Student je povinen **zpracovat podklad** včetně schválení vedoucím práce v termínu určeném harmonogramem příslušného akademického roku - zpravidla **do 15. října**.
3. K tomuto účelu využije z první fáze připravený vytvořený *podklad VŠKP k doplnění (Moje studium / Témata VŠKP)*.
4. V podkladu v části „Zásady pro vypracování“ zejména vymezí stručný **cíl práce** a její **rámcovou osnovu**. Do části „Literatura“ lze doplnit klíčové publikace, z nichž bude práce vycházet.
5. Po dopracování podkladu student nastaví v části „Stav schvalování“ na hodnotu *“Studentem dopracován doplňovací podklad VŠKP”*, podklad uloží a o vypracování informuje vedoucího práce.

Zásady pro vypracování

Cíl: Seznámit se s problematikou tvorby single-page (SP) aplikací a navrhnout a vytvořit simulátor provozu vybraného podniku.

Osnova:

1. Úvod
2. Principy a specifiky tvorby SP aplikací

Literatura

Další informace

Rozsah průvodní zprávy -

Rozsah grafických prací -

Forma zpracování tištěná/elektronická

Jazyk Čeština

Hodnocení Známkou

Interní údaje

Stav schvalování* Studentem dopracován doplňovací podklad VŠKP

[Zobrazit/skrýt formulář pro přidání poznámky](#)

6. Vedoucí práce studentovi **podklad elektronicky schválí, nebo vrátí** k dopracování (*Moje výuka / Témata VŠKP / Hromadné schvalování témat*).
7. Práce schválená vedoucím práce je následně rovněž elektronicky schvalována vedoucím katedry, jejíž pracovník práci vede. Vedoucí katedry **podklad schválí, nebo vrátí** k dopracování. Po ukončení schvalovacího procesu již nelze schválený podklad VŠKP upravovat.
8. Schválený podklad VŠKP je referentkou příslušné katedry převeden do kvalifikační práce (k nahlédnutí následně v IS STAG – *Moje studium / Kvalifikační práce*).

9. Schválené zadání VŠKP (pro vložení do závěrečné práce, viz „*Metodické pokyny pro vypracování závěrečných prací*“) je k dispozici v systému pro odevzdávání VŠKP (<https://ris.uhk.cz/evskp>) zpravidla do jednoho dne od převedení podkladu referentkou katedry.

Přihlašování témat závěrečných prací a zpracování podkladu pro zadání závěrečné práce probíhá pouze elektronickou formou (není nutné podklad tisknout a odevzdat ho k dalšímu zpracování na katedru).

Poznámka: *Vzhledem k nové implementaci tohoto modulu v IS STAG může v přechodné době při doplňování zadání nastat situace, že student má sice přidělenou práci, ale nemá k dispozici podklad k doplnění pro přípravu zadání práce (viz bod 6 v části První fáze). V tomto případě student požádá vedoucího své práce o opakované vypsání tématu a jeho přidělení. Pokud by ani tento postup nevedl k cíli, je třeba kontaktovat studijní oddělení.*